

Kat.č. 891153

Návod použití

Skartovací stroj Fellowes



OBSLUHA

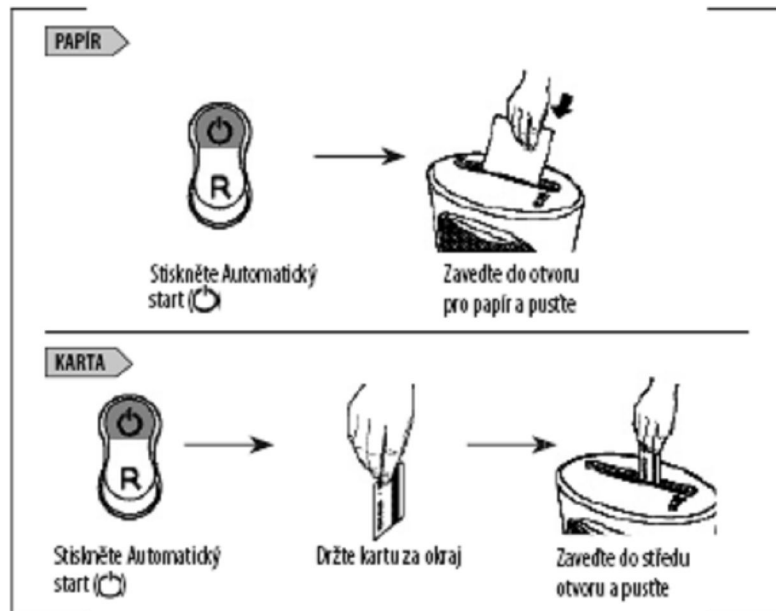


Souvislý provoz:
Maximálně 5 minut

POZNÁMKA: Po každém průchodu zařízení krátce pokračuje v provozu k úplnému uvolnění otvoru. V případě nepřetržitého provozu trvajícím déle než 4-5 minut zahájí zařízení automaticky přestávku v délce 20 minut umožňující jeho ochlazení.



Nastavte na Vypnuto



Nastavte na Vypnuto



Průlomová bezpečnostní technologie! Safe Sense™ je technologie, která zastaví skartovací v okamžiku, kdy jsou ruce příliš blízko otvoru. Spínač vyřazení - používá se pouze tehdy, když dojde k zaseknutí papíru a kontrolka Safe Sense™ zůstane svítit. **Varování** - je-li spínač v poloze vyřazení, kontrolka Safe Sense™ bliká a funkce Safe Sense™ není funkční.

ODSTRAŇOVÁNÍ PORUCH

Uvíznutí papíru: Nastavte na Vypnuto a vyprázdněte nádobu. Vraťte nádobu, zavřete dvířka a řiďte se příslušnými níže uvedenými pokyny.



Stiskněte a podržte ve Zpětném chodu (R)



Stírávavě papír tlačte a tahejte



Nastavte na Vypnuto



Opatrně vytáhněte nerozřezaný papír ze vstupního otvoru



Stiskněte a podržte ve Zpětném chodu (R)

Poznámka: pokud zůstane kontrolka Safe Sense™ svítit, musíte nejprve stisknout spínač vyřazení, abyste mohli provést výše uvedené kroky.

Skartovací stroj se nespustí:

- Žlutá - Safe Sense™ je aktivní
 - Blikající žlutá - Safe Sense™ není aktivní
- Přesvědčte se, že ovládací spínač je v poloze Automatický start (⏻)
- Odstraňte z bezpečnostního magnetického zámku částečky papíru
- Počkejte 20 minut, až červené světlo zhasne

ÚDRŽBA

Pravidelně spusťte na 1 minutu ve zpětném chodu

Namažte, když je nádoba plná nebo okamžitě, pokud:

- Klesá kapacita
- Motor má jiný zvuk nebo skartovací stroj se zastaví



Řiďte se níže uvedenými pokyny a proveďte celou operaci dvakrát.



Nastavte na Vypnuto



*Na vstupní otvor naneste olej



Stiskněte Automatický start (⏻)



Skartujte 1 list

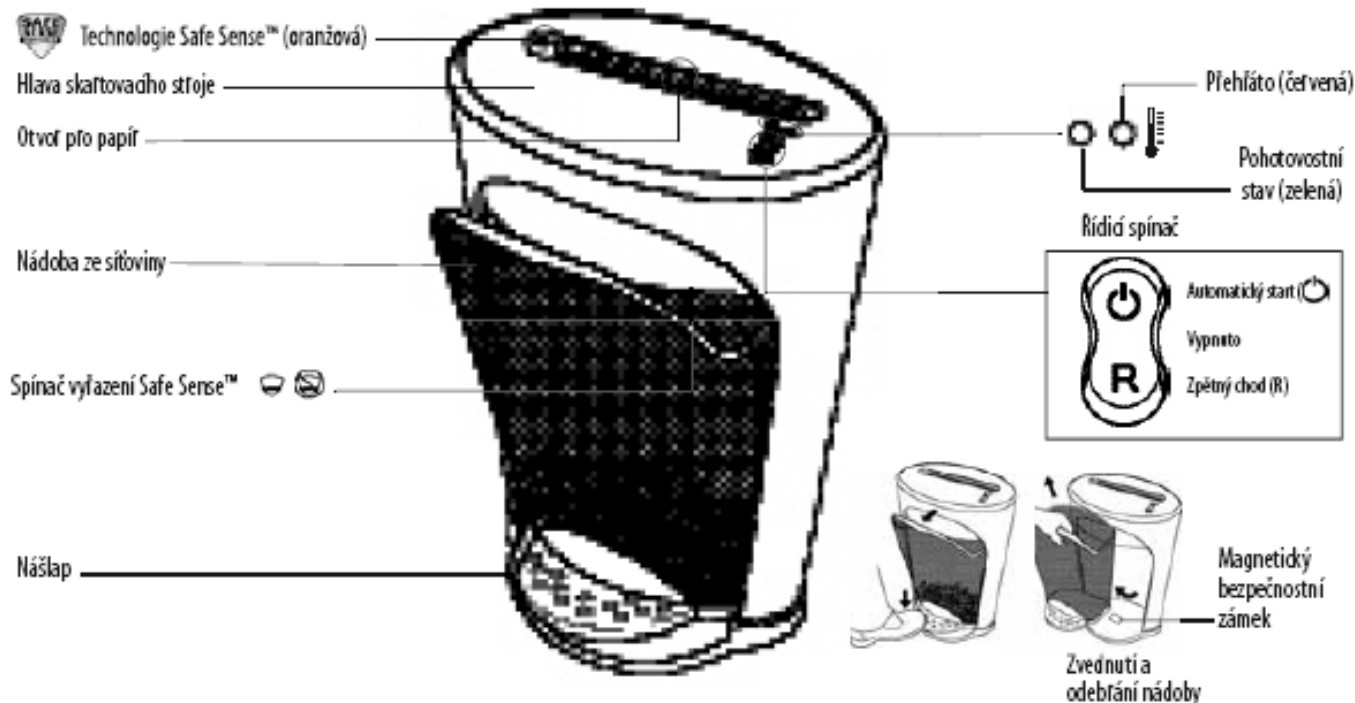


Stiskněte a podržte ve Zpětném chodu (R) 2-3 vteřiny



Používejte pouze rostlinný olej v jiné než aerosolové podobě v nádobce s dlouhým krčkem, jako např. Fellowes 35250





SAFE Zkouška technologie Safe Sense™

Skartovací zařízení se dodává ve smontovaném stavu. Odstraňte z nádoby balicí materiál a zasuňte ji.

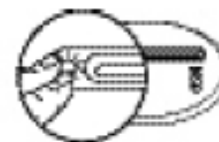
Stiskněte Automatický start (🔄)



Dotkněte se testovací oblasti



Senzor se rozsvítí



TECHNICKÉ ÚDAJE

Skartuje: papír, malé sponky na papír, platební karty a kancelářské sponky

Nepoužívejte pro: souvislé/nekonečné formuláře, samolepicí štítky, průsvitné fólie, noviny, kařton, velké sponky na papír, laminátové nebo plastické materiály kromě výše uvedených materiálů

Formát papíru ke skartaci:

Příčný řez 3,9 x 35 mm

Maximální hodnoty:

Listů současně (příčný řez) 11*

Karet současně 1

Šířka papíru 230 mm

Nepřetřžitý provoz 5 minut

*Papír o hmotnosti 70 g a formátu A4, při 220 - 240 V, 2,0 A; těžší papír, vlhkost nebo jiné než nominální napětí může snížit kapacitu.

DŮLEŽITÉ BEZPEČNOSTNÍ POKYNY — Přečtěte si před použitím!

Upozornění



- Udržujte mimo dosah dětí a domácích zvířat. Nepoužívejte-li zařízení, vždy je odpojte od sítě.



- Chraňte otvory zařízení před vstupem cizích předmětů – rukavic, bižuterie, oděvu, vlasů atd. Pokud se nějaký předmět dostane do horního otvoru, přepněte na Zpětný chod (R) k uvolnění předmětu.

Pozor

- Nedotýkejte se obnažených ostří pod příčně řezající hlavou skafrovacího stroje.



- Nepoužívejte aerosoly, petrolejové či jiné hořlavé materiály na zařízení či v jeho blízkosti. Na zařízení nepoužívejte nádoby se stlačeným vzduchem.



- Nepoužívejte zařízení, pokud je poškozeno nebo je vadné. Neotevírejte hlavu skafrovacího stroje. Zařízení neumistujte blízko zdroje tepla nebo vody.



- Abyste zabránili zaseknutí papíru, vkládejte vždy max. 11 archů současně.

- Uzemněná síťová zásuvka by se měla nacházet v blízkosti zařízení a musí být snadno přístupná.