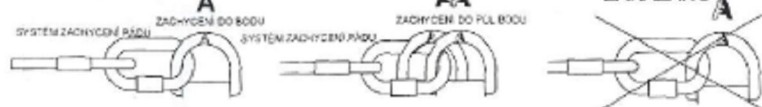


- Celistivý postroj je jediným akceptovatelným zařízením, které může být použito v zařízení pro zachycení pádu.
- V celistivém postroji použijte pouze úchytné body označené písmenem A k uchycení zařízení pro zachycení pádu. Označení jako A22 nebo pásová písmena A znamená možnost připojení zařízení k zachycení pádu k oběma úchytným bodům současně (viz. níže uvedené kresby).



- Kotvicí zařízení či kotvicí bod zařízení k zachycení pádu by měl být vždy umístěn a práce prováděna tak, aby se minimalizovala možnost pádu a výška pádu. Kotvicí zařízení/bod by měl být umístěn nad pozici pracovníka. Tvar a konstrukce kotvicího bodu/zařízení nesmí umožnit samovolné odpojení vybavení. Minimální statický odpor kotvicího zařízení/bodu je 15 kN. Musíme použít certifikovaný kotvicí bod splňující normu EN 795.
- Před každým použitím zařízení pro zachycení pádu je nutné zkontrolovat volný prostor pod uživatelem zařízení na místě provádění prací, aby v případě pádu nedošlo ke kolizi se zemí nebo s jinou překážkou nacházející se v dráze pádu. Požadovaná vzdálenost volného prostoru pod pracovníkem je uvedena v návodu k použití užívaného zařízení.
- Existuje mnoho rizik, které mohou ovlivnit výkon zařízení a odpovídající bezpečnostní opatření, která musí být během použití zařízení respektována. Jedná se o: volné konce lana či smyčky zavěšené přes ostré hrany, jakékoliv defekty jako řez, oděr, koroze, vystavení klimatickým vlivům, kyvadlový efekt při pádu, ostrými teploty, chemické činnosti, elektřinodivnost.
- Osobní ochranná pomůcka musí být převážněna zabalená (například v sáčku z nepropustného textilu, igelitovém pytlíku nebo v obalu vyrobeného z oceli či plastu) aby byla chráněna proti vlhkosti či poškození.
- Zařízení musí být drženo bez toho, aby toto mělo nepříznivý vliv na materiál, ze kterého je vyrobeno. Pro textilní produkty použijte jemný čistič prostředek pro jemné tkaniny, vyprané ručně nebo v pračce a aplikujte vodou. Plastové části mohou být čišťány pouze vodou. Když je zařízení mokré - až us v důsledku používání nebo čišťání, nechte jej přirozeně uschnout, dříve před přímým zářením. U kovových výřezků mechanická částí mohou být pravidelně namazány k zajištění lepší funkce (převážně, panty atd.). Jiné údržbové postupy a čišťání by mělo probíhat v souladu s podrobnými instrukcemi v manuálu tohoto zařízení.
- Osobní ochranná pomůcka by měla být skladována volně balená, na dobře větraném místě, chráněna před přímým slunečním zářením, ultrafialovým zářením, vlhkostí, extrémními teplotami a žíravými či jinými agresivními látkami.

POVINNOSTI ORGANIZACE, KTERÁ ZAŘÍZENÍ POUŽÍVÁ, JE VYSTAVENÍ IDENTIFIKAČNÍ KARTY A VYPLNĚNÍ PODROBNÝCH INFORMACÍ IDENTIFIKAČNÍ KARTY MĚL BÝT VYPLNĚN PŘED PRVNÍM POUŽITÍM KOMPETENTNÍ OSOUBOU, KTERÁ JE V ORGANIZACI ZODPOVĚDNÁ ZA OCHRANU POMŮCKY. JAKÉKOLIV INFORMACE TÝKAJÍCÍ SE PERIODICKÝCH KONTROL ZAŘÍZENÍ, PROVEDENÍ OPRAV A JINOU ZODPOVĚDNOSTI PRO STAVĚNÍ Z UŽÍVÁNÍ MUSÍ BÝT KOMPETENTNÍ OSOUBOU ZAZNAMENÁNY DO IDENTIFIKAČNÍ KARTY IDENTIFIKAČNÍ KARTY MĚL BÝT NEJVÍŠ V OBLASTI DOBU POUŽITÍM ZAŘÍZENÍ. NEPOUŽÍVEJE ZAŘÍZENÍ BEZ IDENTIFIKAČNÍ KARTY ÚSEKOVÝCH INFORMACÍ IDENTIFIKAČNÍ KARTY MOHOU BÝT PŘEVZATY POUZE KOMPETENTNÍ OSOUBOU.

IDENTIFIKAČNÍ KARTA

MODEL A TYP ZAŘÍZENÍ	
REF. ČÍSLO	
VÝROBNÍ ČÍSLO	DATUM VÝROBY
JMÉNO UŽIVATELE	
DATUM VÝROBY	DATUM UVEDENÍ DO PROVOZU

PRŮBĚH PERIODICKÉ PROHLÍDKY A OPRAVY				
DATUM	DŮVOD ZAZNAMÁNÍ (PERIODICKÁ PROHLÍDKA NEBO OPRAVA)	ZAZNAMENANÉ VADY, TROUVADENÉ OPRAVY A DALŠÍ VÝZNAMNÉ INFORMACE	JMÉNO A PŮSOBE ODPovědné OSOBY	DATUM DALŠÍ PERIODICKÉ PROHLÍDKY
1				
2				
3				
4				

Typové zkoušky EC provedeny organizací: CEIIE APAVE SUDÉUROPE, BP 193, 13322 Marseille, France - 0082



Informace pro uživatele
PEČLIVĚ PŘEČTĚTE
PŘED POUŽITÍM

ŮTE-PROTEK.
Uchycovací popruh
CONNECTOR
AZ 900

CE 0082

EN 354:2002 Ref.: AZ 900 xxx

00P kategorie III.

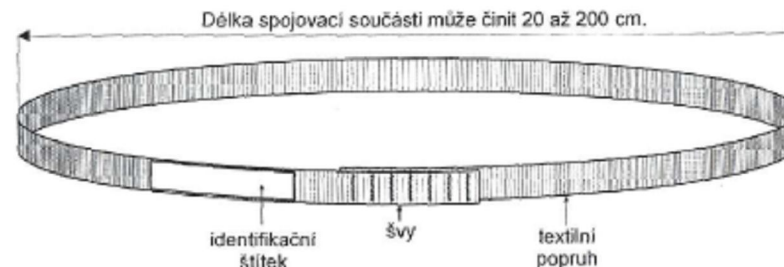
Uchycovací popruh je součástí osobní ochrany proti pádu z výšky a odpovídá normě EN 354.

Uchycovací popruh může být použit jako:

- spojovací součást, která se používá k spojení zařízení proti pádu s pevným kotvicím bodem
- lano, které ve spojení s tlumičem pádu vytvoří zařízení proti pádu

ZÁKLADNÍ VYBAVENÍ

Uchycovací popruh je vyroben z 20 mm široké popruhovité tkaniny. Konce popruhu jsou sešity a tvoří uzavřenou smyčku. Délka spojovací součásti může činit 20 až 200 cm.



STAŽENÍ POPRUHU Z UŽÍVÁNÍ

UCHYCOVACÍ POPRUH MUSÍ BÝT STAŽEN Z UŽÍVÁNÍ A ZNIČEN POKUD:

- doba od uvedení do provozu je delší než 5 let
- byl požit k zachycení pádu
- se objevily jakékoliv mechanické, chemické či termální defekty

POVOLENÁ ŽIVOTNOST

Uchycovací popruh může být používán po dobu 5 let, která se počítá od uvedení zařízení do provozu. Po 5 letech používání musí být spojovací popruh stažen z užívání a zneškodněn.

OBSAH IDENTIFIKAČNÍ NÁLEPKY

typ zařízení	UCHYCOVACÍ POPRUH	DÉLKA: XXX cm	výrobní číslo
ochranná známka	CONNECTOR		
referenční číslo	AZ 900	Výrobní číslo: 0000001	
Evropská norma	Ref. č.: AZ 900 xxx	Datum výroby: 03.2002	
číslo/ok	EN 354:2002		

*) xxx - jsou kódy délek
například: xxx=050 cm - délka 50 cm
xxx=200 - délka 200 cm

Manutan s.r.o.

Provozní 5493/5, 722 00 Ostrava-Třebovice, Česká republika

Tel.: 800 24 24 24

Fax: 800 10 06 28

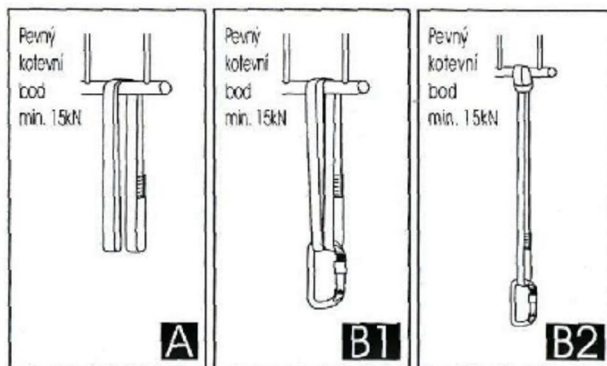
e-mail: prodej@manutan.cz

www.manutan.cz



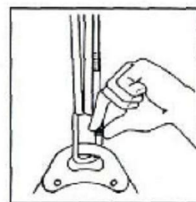
UZITÍ UCHYCOVACÍHO POPRUHU JAKO SPOJOVACÍ SOUČÁSTI

1. Protáhněte popruh okolo pevného kotvicího bodu, např. ocelový trám - kresba **A**
2. Spojte konce popruhů oválnou karabinou - kresba **B1** nebo
3. Protáhněte jeden konec popruhu druhým koncem - kresba **B2**
4. Upevněte zařízení pro ochranu proti pádu (např. tlumič pádu s lanem, posuvný zachycovač pádu, samonavíjecí zachycovač pádu) k uchycovacímu popruhu pomocí oválné karabiny - kresba **C**

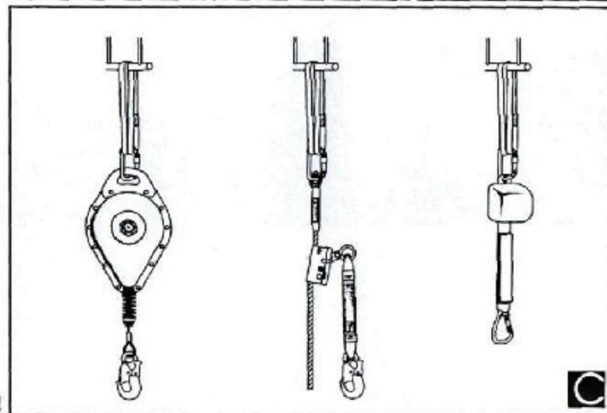


Upozornění:
používejte pouze karabiny certifikované dle EN 362.

VAROVÁNÍ

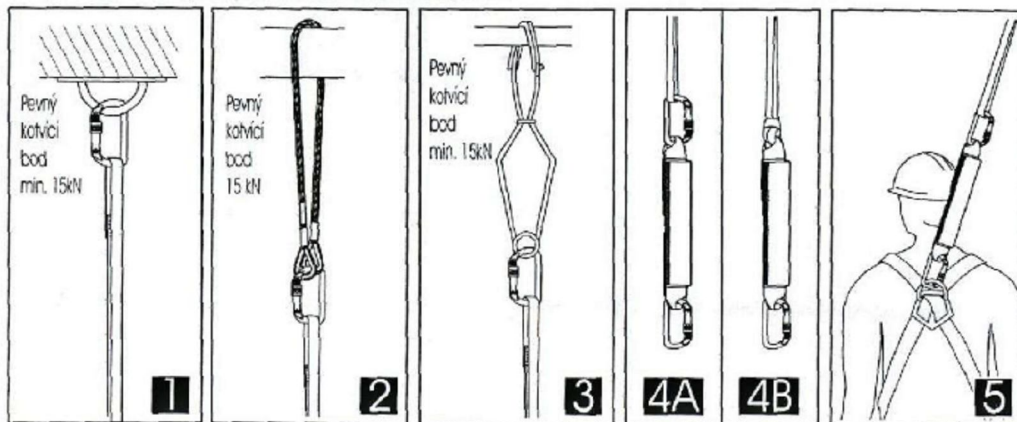


MÍSTO, KDE SE KARABINA OTVÍRÁ, JE NUTNO ZABEZPEČIT UZAMYKACÍM ZARÍZENÍM

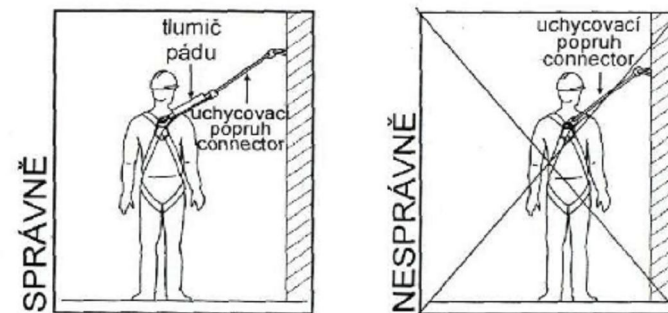


POUŽITÍ POPRUHU JAKO BEZPEČNOSTNÍHO LANA

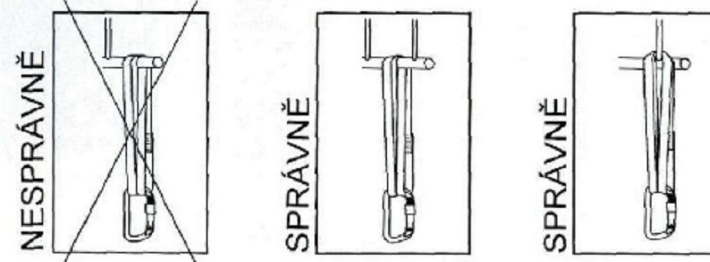
1. Připojte jednu karabinu popruhu k pevnému kotvicímu bodu o statické síle min. 15kN - přímo - obrázek **1** - pomocí dodatečné spojovací součásti jako drátěné spojovací lano - obrázek **2** nebo kotvicím hákem - obrázek **3**
2. K druhému konci popruhu připojte tlumič pádu, a to pomocí další karabiny - obrázek **4A**, nebo protažením jednoho konce popruhu přes druhý - obrázek **4B**
3. Vytvořenou část zařízení pro zachycení pádu (tlumič pádu + uchycovací popruh) připojte k přední či zadní úchytné sponě bezpečnostního postroje - obrázek **5**



JE PŘÍSNĚ ZAKÁZÁNO připojovat úchytnou sponu bezpečnostního postroje k pevnému kotvicímu bodu pouze pomocí uchycovacího popruhu bez tlumiče pádu.



- pevný kotvicí bod musí být umístěn nad pracovním místem a tvar pevného kotvicího bodu nesmí umožnit samovolné odpojení úchytného popruhu



ZÁKLADNÍ PRINCIPY PRO UŽIVATELE OSOBNÍCH OCHRANNÝCH POMŮCEK ZABRAŇUJÍCÍCH PÁDU Z VÝŠKY

- Osobní ochranná pomůcka by měla být používána pouze osobou kompetentní a k tomu vyškolenou.
- Osobní ochranná pomůcka nesmí být používána osobou, její zdravotní stav by mohl ovlivnit bezpečnost uživatele při běžném či nouzovém použití.
- Měl by být vytvořen nouzový plán k řešení náhlých situací, které by mohly při práci nastat.
- Je zakázáno na zařízení provádět jakékoli změny či úpravy bez písemného souhlasu výrobce.
- Jakékoliv opravy musí být prováděny pouze výrobcem nebo jeho certifikovaným zástupcem.
- Osobní ochranná pomůcka musí být používána pouze v rámci svých možností a pouze pro účel, kterému má sloužit.
- Toto zařízení slouží k ochraně osob.
- Před použitím zkontrolujte kompatibilitu jednotlivých součástí tvořících systém pro zachycení pádu. Pravidelně kontrolujte spojovací součásti a součásti sloužící k úpravě velikosti, aby se předešlo náhodnému uvolnění či rozpojení komponentů.
- Je zakázáno používat části zařízení, jejichž jednotlivé ochranné funkce by se mohly ovlivňovat či vzájemně narušovat.
- Před každým použitím osobní ochranné pomůcky je povinnost provést kontrolu vybavení, abychom se ujistili, že je v provozuschopném stavu a řádně funguje.
- Během kontroly provedené před použitím zařízení je nutné prohlédnout všechny součásti ohledně jakéhokoli poškození, opotřebení, koroze, odření, řezů a jiných poškození. Obzvláště je třeba věnovat pozornost těmto součástem:
 - u celotělových postrojů a pádů - spony, seřizovací součásti, úchytné body, popruhové tkaniny, švy, smyčky;
 - u zachycovačů pádu - úchytné smyčky, popruhové tkaniny, švy, pouzdro, spojovací prvky;
 - u textilních či záchranných lan - lano, smyčky, výztuže smyček, spojovací součásti, seřizovací součásti, spoje;
 - u ocelových či záchranných lan - kabel, dráty, spony, ochranné kování, smyčky, výztuže smyček, spojovací součásti, seřizovací součásti;
 - u samonavíjecích zachycovačů pádu - kabel či popruhová tkanina, navíjecí zařízení a správná funkce brzd, pouzdro, tlumič pádu, spojovací část;
 - u posuvných zachycovačů pádu - jádro, fungování skluzu, činnost uzamykacího zařízení, nýty, šrouby, spojovací část, tlumič nárazu;
 - u spojovacích součástí - jádro, nýty, činnost uzamykacího zařízení.
- Po každých 12 měsících užívání musí být zařízení staženo z užívání k provedení periodické detailní kontroly. Všechny elementy zařízení musí být zkontrolovány ohledně jakéhokoli poškození, opotřebení, koroze, odření, řezů či nesprávné funkce (viz výše uvedeno). Periodická prohlídka musí být provedena kompetentní osobou, výrobcem či jeho autorizovaným zástupcem. V případě některých typů složitějších zařízení (např. některé typy samonavíjecích zachycovačů pádu) může být kontrola provedena pouze výrobcem či jeho autorizovaným zástupcem.
- Pravidelné periodické kontroly jsou nezbytné pro údržbu zařízení a bezpečnost uživatelů, která závisí na výkonnosti a trvanlivosti zařízení.
- Během periodické kontroly je nutné zkontrolovat čitelnost značení zařízení.
- Je-li výrobek dále prodáván mimo zemi, pro kterou byl původně určen, prodávající v této zemi je povinen poskytnout instrukce týkající se použití, údržby a provádění oprav v jazyce země, kde bude výrobek používán.
- Osobní ochranná pomůcka musí být okamžitě stažena z užívání, kdykoliv se vyskytnou jakékoliv pochybnosti týkající se jejího bezpečného užívání a nesmí být použita, dokud není výrobcem či jeho autorizovaným zástupcem písemně potvrzeno provedení detailní prohlídky.
- Po použití k zachycení pádu musí být zařízení okamžitě staženo z užívání a zničeno (poptřípadě mohou být použity jiné postupy z manuálů).