

Kat.č. 8751029

PONINNOSTI ORGANIZACE, KTERÁ ZARÍZENÍ POUŽÍVÁ, JE VYSTAVENÍ IDENTIFIKAČNÍ KARTY A VYPLNĚNÍ POŽADOVANÝCH INFORMACÍ. IDENTIFIKAČNÍ KARTA BY MĚLA BÝT VYPLNĚNA PŘED PRVNÍM POUŽITÍM KOMPETENTNÍ OSOUBOU, KTERÁ JE V ORGANIZACI ZODPOVĚDNÁ ZA OCHRANNÉ POMŮCKY. JAKÉKOLIV INFORMACE TYKAJÍCÍ SE PERIODICKÝCH KONTROL ZARÍZENÍ, PROVEDENÝCH OPRAV A DŮVODŮ PRO STAŽENÍ Z UŽÍVÁNÍ MUSÍ BÝT KOMPETENTNÍ OSOUBOU ZAZNAMENÁNY DO IDENTIFIKAČNÍ KARTY. IDENTIFIKAČNÍ KARTA BY MĚLA BÝT VEDENA PO CELOU DOBU POUŽÍVÁNÍ ZARÍZENÍ. NEPOUŽÍVEJTE ZARÍZENÍ BEZ IDENTIFIKAČNÍ KARTY. VŠECHNY ZÁZNAMY V IDENTIFIKAČNÍ KARTĚ MOHOU BÝT PROVEDENY POUZE KOMPETENTNÍ OSOUBOU.

IDENTIFIKAČNÍ KARTA
POSUVNÝ ZACHYCOVAČ PÁDU NA PRUŽNÉM KOTEVNÍM LANĚ
PRACOVNÍ LANO
Ø 14 mm polyamidové

REF. ČÍSLO		DĚLKA	
VÝROBNÍ ČÍSLO		DATUM VÝROBY	
JMÉNO UŽIVATELE			
DATUM UVEDENÍ DO PROVOZU			
DATUM PRODEJE			

PRŮBĚH PERIODICKÉ PROHLÍDKY A OPRAVY					
	DATUM	DŮVOD ZÁZNAMU (PERIODICKÁ PROHLÍDKY NEBO OPRAVA)	ZAZNAMENANÉ VADY, PROVEDENÉ OPRAVY A DALŠÍ VÝZNAMNÉ INFORMACE	JMÉNO A PODPIS ODPOVĚDNÉ OSOBY	DATUM NÁSLEDUJÍCÍ PERIODICKÉ PROHLÍDKY
1					
2					
3					
4					

PONINNOSTI ORGANIZACE, KTERÁ ZARÍZENÍ POUŽÍVÁ, JE VYSTAVENÍ IDENTIFIKAČNÍ KARTY A VYPLNĚNÍ POŽADOVANÝCH INFORMACÍ. IDENTIFIKAČNÍ KARTA BY MĚLA BÝT VYPLNĚNA PŘED PRVNÍM POUŽITÍM KOMPETENTNÍ OSOUBOU, KTERÁ JE V ORGANIZACI ZODPOVĚDNÁ ZA OCHRANNÉ POMŮCKY. JAKÉKOLIV INFORMACE TYKAJÍCÍ SE PERIODICKÝCH KONTROL ZARÍZENÍ, PROVEDENÝCH OPRAV A DŮVODŮ PRO STAŽENÍ Z UŽÍVÁNÍ MUSÍ BÝT KOMPETENTNÍ OSOUBOU ZAZNAMENÁNY DO IDENTIFIKAČNÍ KARTY. IDENTIFIKAČNÍ KARTA BY MĚLA BÝT VEDENA PO CELOU DOBU POUŽÍVÁNÍ ZARÍZENÍ. NEPOUŽÍVEJTE ZARÍZENÍ BEZ IDENTIFIKAČNÍ KARTY. VŠECHNY ZÁZNAMY V IDENTIFIKAČNÍ KARTĚ MOHOU BÝT PROVEDENY POUZE KOMPETENTNÍ OSOUBOU.

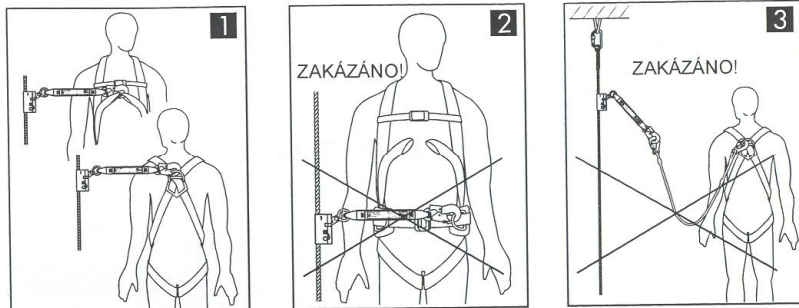
IDENTIFIKAČNÍ KARTA
POSUVNÝ ZACHYCOVAČ PÁDU NA PRUŽNÉM KOTEVNÍM LANĚ
BRZDA AC 010

VÝROBNÍ ČÍSLO		DATUM VÝROBY	
JMÉNO UŽIVATELE			
DATUM UVEDENÍ DO PROVOZU			
DATUM PRODEJE			

PRŮBĚH PERIODICKÉ PROHLÍDKY A OPRAVY					
	DATUM	DŮVOD ZÁZNAMU (PERIODICKÁ PROHLÍDKY NEBO OPRAVA)	ZAZNAMENANÉ VADY, PROVEDENÉ OPRAVY A DALŠÍ VÝZNAMNÉ INFORMACE	JMÉNO A PODPIS ODPOVĚDNÉ OSOBY	DATUM NÁSLEDUJÍCÍ PERIODICKÉ PROHLÍDKY
1					
2					
3					
4					

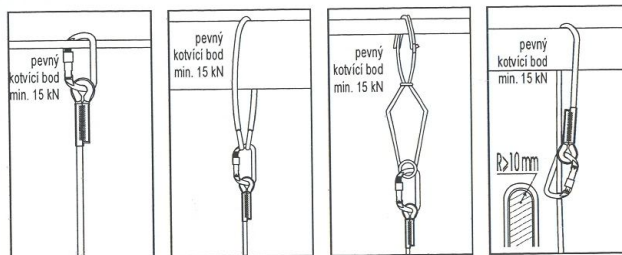
1. PŘIPOJENÍ BRZDY AC 010 K BEZPEČNOSTNÍMU POSTROJI

- Brzda AC 010 musí být připojena k přední nebo zadní úchytné sponě celotělového postroje. Celotělový postroj musí odpovídat normě EN 361 **1**
- Je přísně zakázáno připojovat brzdu AC 010 k pracovnímu polohovacímu pásu **2**
- Je přísně zakázáno přidávat jakékoliv dodatečné prvky mezi karabinu brzdý a úchytný bod postroje **3**

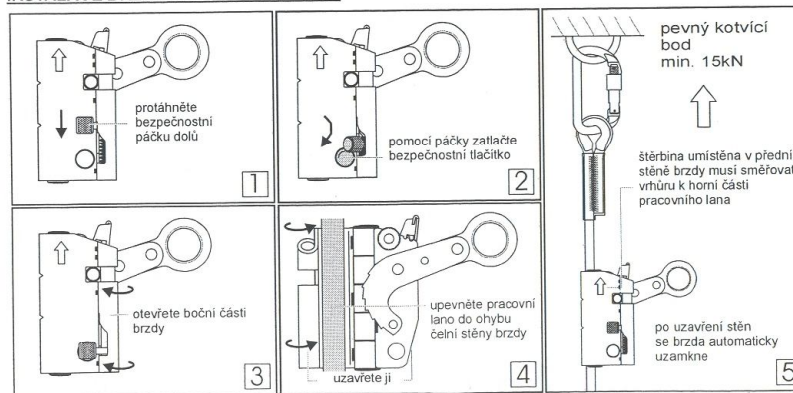


2. PŘIPOJENÍ PRACOVNÍHO LANA K PEVNÉMU KOTEVNÍMU BODU

UPOZORNĚNÍ!
Pevný kotvení bod by měl mít statický odpor nejméně 15kN. Tvar pevného kotvení bodu by neměl umožnit samovolné odpojení lana. Pevný kotvení bod musí vyhovovat EN 795.



3. INSTALACE BRZDY NA PRACOVNÍ LANO

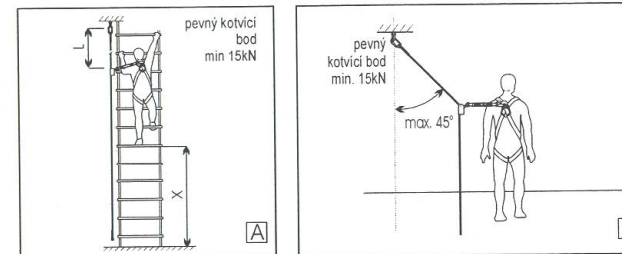


4. POŽADOVANÝ VOLNÝ PROSTOR POD PRACOVÍŠTĚM

- Pevný kotvení bod, ke kterému bude pracovní lano připojeno, by měl být umístěn nad pracovištěm a měl by mít statický odpor minimálně 15kN. Volný prostor pod pracovištěm závisí na délce pracovního lana pod pracovníkem - viz tabulka a obrázek A.

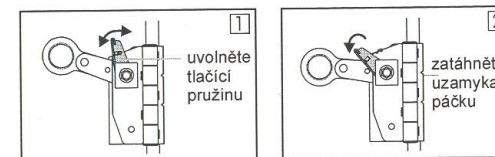
Délka lana nad pracovníkem (m) - L	10	20	30	40	50
Volný prostor pod pracovištěm (m) - X	3,2	4,60	6,00	7,40	8,80

- Během horizontálního pohybu pracovníka se může lano odchýlit od vertikální linie maximálně 45° - viz obrázek B.



5. PRÁCE NA JEDNOM STANOVÍŠTI

- během práce na jednom stanovišti by brzda měla být posunována (ručně) po laně pod úchytnou sponou postroje a zablokována na pracovním laně. Pokud je upevněna na jednom místě, pracovníka neruší. Viz níže uvedené obrázky:



6. ZÁKLADNÍ PRINCIPY PRO UŽIVATELE OSOBNÍCH OCHRANNÝCH POMŮCEK ZABRAŇUJÍCÍCH PÁDU Z VÝŠKY

- Osobní ochranná pomůcka by měla být používána pouze osobou kompetentní a k tomu vyškolenou.
- Osobní ochranná pomůcka nesmí být používána osobou, jejíž zdravotní stav by mohl ovlivnit bezpečnost uživatele při běžném či nouzovém použití.
- Měl by být vytvořen nouzový plán k řešení náhlevých situací, které by mohly při práci nastat.
- Je zakázáno na zařízení provádět jakékoliv změny či úpravy bez písemného souhlasu výrobce.
- Jakékoliv opravy musí být prováděny pouze výrobcem nebo jeho certifikovaným zástupcem.
- Osobní ochranná pomůcka musí být používána pouze v rámci svých možností a pouze pro účel, kterému má sloužit.
- Toto zařízení slouží k ochraně osob
- Před použitím zkontrolujte kompatibilitu jednotlivých součástí tvořících systém pro zachycení pádu. Pravidelně kontrolujte spojovací součásti a součásti sloužící k úpravě velikosti, aby se předešlo náhodnému uvolnění či rozpojení komponentů.
- Je zakázáno používat části zařízení, jejichž jednotlivé záchranné funkce by se mohly ovlivňovat či vzájemně narušovat.
- Před každým použitím osobní ochranné pomůcky je povinnost provést kontrolu vybavení, abychom se ujistili, že je v provozuschopném stavu a řádně funguje.

- Během kontroly provedené před použitím zařízení je nutné prohlédnout všechny součásti ohledně jakéhokoliv poškození, opotřebení, koroze, oděni, řezů a jiných poškození. Obzvláště je třeba věnovat pozornost těmto součástem:
- u celotělových postrojů a pásů - spony, seřizovací součásti, úchytné body, popruhy, švy, smyčky;
 - u zachycovačů pádu - úchytné smyčky, popruhy, tkaniny, švy, pouzdro, spojovací prvky;
 - u textilních či záchranných lan - lano, smyčky, vyztuže smyček, spojovací součásti, seřizovací součásti, spoje;
 - u ocelových či záchranných lan - kabel, dráty, spony, ochranné kování, smyčky, vyztuže smyček, spojovací součásti, seřizovací součásti;
 - u samonavijících zachycovačů pádu - kabel či popruhy, tkanina, navijecí zařízení a správná funkce brzd, pouzdro, tlumič pádu, spojovací část;
 - u posuvných zachycovačů pádu - jádro, fungování skluzu, činnost uzamykacího zařízení, nýty, šrouby, spojovací část, tlumič nárazu;
 - u spojovacích součástí - jádro, nýty, činnost uzamykacího zařízení;
 - Po každých 12 měsících užívání musí být zařízení staženo z užívání k provedení periodické detailní kontroly. Všechny elementy zařízení musí být zkontrolovány ohledně jakéhokoliv poškození, opotřebení, koroze, oděni, řezů či nesprávné funkce (viz výše uvedeno). Periodická prohlídka musí být provedena kompetentní osobou, výrobcem či jeho autorizovaným zástupcem. V případě některých typů složitějších zařízení (např. některé typy samonavijících zachycovačů pádu) může být kontrola provedena pouze výrobcem či jeho autorizovaným zástupcem.
 - Pravidelné periodické kontroly jsou nezbytné pro údržbu zařízení a bezpečnost uživatelů, která závisí na výkonnosti a trvanlivosti zařízení.
 - Během periodické kontroly je nutné zkontrolovat čitelnost značení zařízení.
 - Je-li výrobek dále prodáván mimo zemi, pro kterou byl původně určen, prodejce v této zemi je povinen poskytnout instrukce týkající se použití, údržby a provádění oprav v jazyce země, kde bude výrobek používán.