

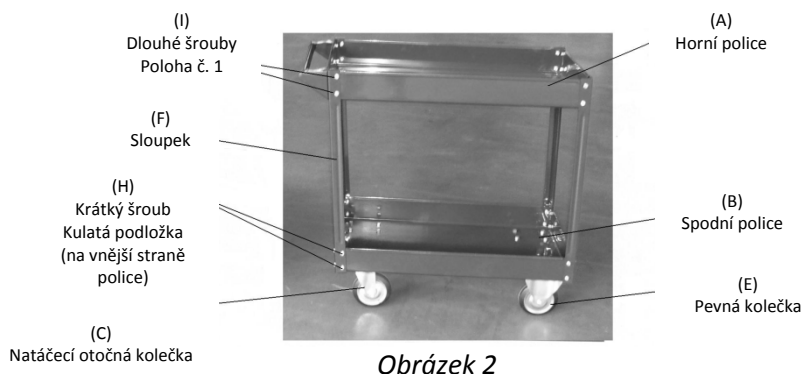
NÁVOD K MONTÁŽI kat. č. 1055008

MONTÁŽ SERVISNÍHO VOZÍKU


1. Vozík smontujte pomocí přiložených součástí, kleští a sady nástrčkových klíčů (nástroje nejsou součástí dodávky). Po zarovnání otvorů začněte ke sloupkům (F) ve všech čtyřech rozích připojovat spodní polici (B). Součásti pro čtyři sloupky (F) a spodní polici (B) zahrnují sadu 1 krátkého šroubu, 1 kulaté podložky, 1 pojistné podložky a 1 matice (H) v každé sadě. Krátké šrouby (H) a kulaté podložky patří na vnější stranu police (B). Pojistné podložky (H) a matice patří na vnitřní stranu police. **Viz obrázek 1.**




2. Po zarovnání otvorů začněte ke sloupkům (F) ve dvou rozích připojovat horní polici (A), jak je uvedeno výše, ale nezasunujte dlouhé šrouby (I) do polohy č. 1, dokud nemáte k připojení připraveny držáky rukojeti (G). **Viz obrázek 2.**



- Na levý roh připojte pomocí dlouhých šroubů (I) a kulatých podložek na vnější straně servisovacího vozíku levý držák rukojeti (G). Pojistné podložky a matice připojte na vnitřní stranu horní police. **Viz obrázek 3.**



- Do levého držáku rukojeti (G) nasuňte rukojeť (D). Do pravého držáku rukojeti (G) nasuňte rukojeť (D), potom tento držák připojte k pravému rohu servisního vozíku, jak je uvedeno výše. Všechny součásti dotáhněte.
- Servisní vozík položte na hladký povrch. Pod spodní polici (B) na zadní stranu police připojte přes otvory natáčecí otočná kolečka (C). K připojení otočných koleček použijte sady šroubů na kolečka (J) (šrouby prostrčte z horní strany spodní police). Na šrouby koleček použijte ½“ nástrčkový klíč. **Viz obrázky 2 a 4.**



Obrázek 4

- Krok č. 5 opakujte i u pevných otočných koleček (F) na čelní straně vozíku. Všechny součásti dotáhněte. **Viz obrázky 2 a 4.**
- Servisovací vozík postavte do obvyklé polohy.

SEZNAM DÍLŮ

DÍL Č.	POPIS	MNOŽSTVÍ
A	Horní police	1
B	Spodní police	1
C	Natáčecí otočné kolečko	2
D	Rukojeť	1
E	Pevné kolečko	2
F	Sloupek	4
G	Držák rukojeti (pravý a levý)	1 na každé straně
H	Sada krátkých šroubů M6x12	28
I	Sada dlouhých šroubů M6x14	4
J	Sada šroubů na kolečka M10x15	16

