


## NÁVOD PRO SPRÁVNÉ POUŽÍVÁNÍ ŽEBŘÍKŮ

### PŘEVZETÍ ŽEBŘÍKU

V případě zjištění jakékoliv vady při přebírání žebříku, nebo pochybnosti o tom, zda je zboží kompletní, je nutné neprodleně informovat prodejce, nepřebírat jej a případně skutečnost řádně zaprotokolovat. U víceúčelových žebříků zkontrolovat především řádné dodání stabilizační traverzy ( obr. 1 )



Obr. 1

### ZÁKLADNÍ POVINNOSTI UŽIVATELE

Povinností každého uživatele žebříku je před jeho prvním použitím se dokonale seznámit s bezpečnostními předpisy a především je následně dodržovat

### PODMÍNKY BEZPEČNÉ PRÁCE SE ŽEBŘÍKEM

1. Maximální přípustné zatížení žebříku je 150 kg



2. Před výstupem na žebřík je nutno opticky zkontrolovat celistvost žebříku, v případě výsuvných a víceúčelových žebříků i správnou polohu pojistek a popruhů

3. Při kontrole žebříku je nutno dbát na to, zda na žebříku nejsou opticky viditelné vady ( trhliny v materiálu, deformace a pod ), zda jsou spoje mezi příčlemi a bočnicemi neporušené a všechny šrouby, nýty a spojovací prvky řádně plní svoji funkci.

4. Víceúčelové žebříky jsou vybaveny stabilizační traverzou, dodávanou společně se žebříkem. Tuto je třeba namontovat ještě před prvním použitím ( obr.1 )

5. Žebříky odpovídají normě EN 131 a jsou určeny pouze pro jednu osobu

6. Hliníkové žebříky jsou vyrobeny z vysoce vodivého materiálu, proto je nutné zabránit jakémukoliv kontaktu s elektrickým proudem

7. Je zakázáno stoupat na vyšší příčli ( stupeň ) než je určeno výrobcem.

U víceúčelových žebříků s nasazeným výsuvným dílem se nesmějí používat nejvyšší čtyři příčle. ( obr. 2 )

#### Manutan s.r.o.

Provozní 5493/5, 722 00 Ostrava-Třebovice, Česká republika

Tel.: 800 24 24 24

Fax: 800 10 06 28

e-mail: prodej@manutan.cz

www.manutan.cz



8. Při použití žebříku v opěrné poloze je nutno dodržovat doporučený úhel sklonu, tj.  $68^{\circ} - 75^{\circ}$  ( obr. 3)

9. Přestupovat ze stojacích žebříků na jiná místa je zakázán ( obr. 4 )



Obr. 2



Obr. 3



Obr. 4

10. Chraňte žebřík před nárazy a pády

11. Z opěrných žebříků směji být prováděny pouze časově nenáročné práce ve vzdálenosti běžného dosahu od žebříku – jako např. jednoduché montážní nebo instalační práce a opravy nátěrů. Tyto práce směji provádět pouze poučené a tělesně zdatné osoby

12. Stojací žebříky mohou být používány jako opěrné jen tehdy, jsou-li k tomu konstrukčně přizpůsobeny

13. Nejvyšší příčle nebo stupně směji být použity jen tehdy, jsou-li k tomu konstrukčně přizpůsobeny ( např. jako bezpečnostní můstek ) V opačném případě je jejich použití zakázáno ( obr. 5 )

14. Žebříky musí stát na rovné pevné podložce. ( obr. 6 - 7 ) V případě měkkých nebo nerovných povrchů doporučujeme k žebříkům použít doplňky ( špice do země, prodloužení nosného profilu )



Obr. 5



Obr. 6



Obr. 7

15. Hrozí-li při práci na stojacím žebříku pád z výšky větší než 3 m, směji být prováděny pouze časově nenáročné práce ve vzdálenosti běžného dosahu od žebříku – jako např. jednoduché montážní a instalační práce a opravy nátěrů. Tyto práce směji provádět pouze poučené a tělesně zdatné osoby.

**Manutan s.r.o.**

Provozní 5493/5, 722 00 Ostrava-Třebovice, Česká republika

**Tel.:** 800 24 24 24

**Fax:** 800 10 06 28

**e- mail:** prodej@manutan.cz

**www.manutan.cz**



All you need. With love.

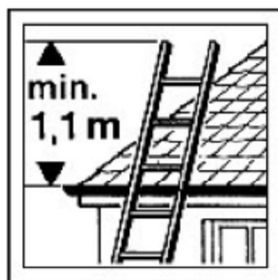
16. Opěrné žebříky je povoleno opírat pouze o dostatečně únosný podklad ( nikoliv o skleněné okenní výplně, volně stojící tyče, kabely, otevřené dveře atd. ) – obr. 8

17. Není-li možné použít žádnou jinou možnost pro bezpečné přichycení, musí opěrný žebřík dosahovat minimálně 1,1 m nad úroveň předpokládaného výstupu - obr. 9

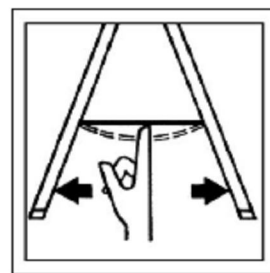
18. Při používání opěrných žebříků je nutno dbát na dodržení správného úhlu opření, u stojacích žebříků je třeba dbát, aby byly řádně napnuty pojistné popruhy - obr. 10



Obr. 8



Obr. 9



Obr. 10

19. Žebříky, které nejsou oboustranně schůdné je zakázáno používat opěrnou část k výstupu na žebřík.

20. Při výstupu, sestupu a práci na žebříku musí být pracovník otočen obličejem k žebříku a musí mít možnost se ho přidržit oběma rukama.

21. Na žebřících se nesmějí provádět práce, při kterých se používá pneumatických nástrojů, vstřelovacích přístrojů, řetězových pil a jiných podobných nebezpečných nástrojů.

22. Použití žebříků jako přechodového můstku je zakázáno.

23. Při práci na žebříku, kdy je pracovník chodidly ve výšce větší než 5 m, musí používat osobní ochranné zajištění proti pádu.

24. Při práci se žebříkem na frekventovaném místě, je vždy třeba tuto skutečnost zřetelně označit.

25. Žebříky se čistí lihem nebo vodou s příměsí běžných čistících prostředků. Případnou mastnotu odstraňte vhodným rozpouštědlem.

26. Žebříky jsou na bočnicích opatřeny nálepkami s piktogramy, které znázorňují, jak je nutno žebříky používat, nebo naopak, jaké použití je nepřipustné. Je bezpodmínečně nutné používat žebřík pouze způsobem určeným výrobcem a platnými bezpečnostními předpisy viz - ( Vyhláška Českého úřadu bezpečnosti práce a Českého báňského úřadu o bezpečnosti práce a technických zařízení při stavebních pracích. Sbírka zákonů č. 324/1990 § 14.)

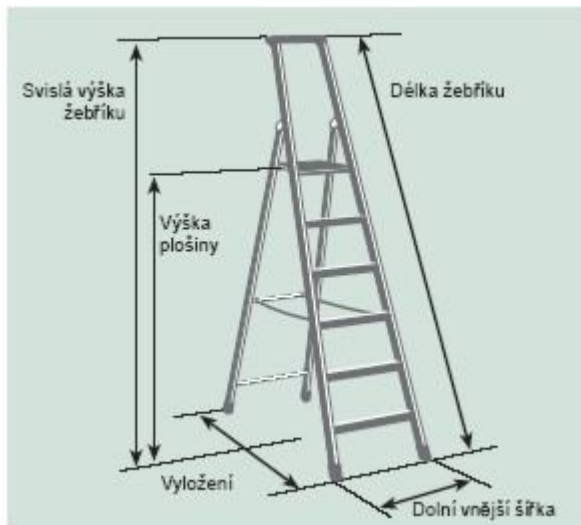


Plastový stupňový stojací žebřík s bezpečnostním můstkem  
**Odolný proti agresivním látkám, vysoká ochrana při pracích na elektrických zařízeních.**

- ➔80 mm hluboké stupně s protiskluzovým rýhováním
- ➔Ochrana při pracích na elektrických zařízeních díky bočnicím z vyztužené umělé hmoty
- ➔Bezpečnostní plošina – 25 x 25 cm
- ➔Prostorná hliníková odkládací miska na náradí
- ➔Ve složeném stavu je žebřík široký jen 8,8 cm
- ➔Stupně vyrobeny z lisovaných profilů odolných proti zlomení

	011210	011211	011212	011213	011214
	40431	40432	40433	40434	40435
<b>Obj. číslo</b>	1,40	1,65	1,90	2,15	2,40
<b>Délka (m)</b>	0,67	0,89	1,11	1,33	1,55
<b>Výška můstku (m)</b>	0,42	0,44	0,47	0,49	0,52
<b>Dolní vnější šířka (m)</b>	2,50	2,75	3,00	3,25	3,50
<b>Pracovní výška (m)</b>	50 / 50	50 / 50	50 / 50	50 / 50	50 / 50
<b>Výška stoup. / opěr. prof. (mm)</b>	3	4	5	6	7
<b>Počet stupňů</b>	6,0	7,0	8,0	9,0	10,0
<b>Váha (kg)</b>					





**Manutan s.r.o.**  
Provozní 5493/5, 722 00 Ostrava-Třebovice, Česká republika  
**Tel.:** 800 24 24 24  
**Fax:** 800 10 06 28  
**e-mail:** prodej@manutan.cz  
**www.manutan.cz**



All you need. **With love.**